

## به نام خدا

راهنمای آموزشی استفاده از صفحات شخصی اساتید :

- در این راهنما از دانشکده مهندسی گروه برق بعنوان نمونه استفاده شده است .
- لازم به یادآوری است اطلاعات از سامانه مدیریت پژوهشی واکشی می شوند .

جهت ورود به صفحات شخصی مراحل زیر را به ترتیب دنبال کنید :

(۱) پس از ورود به صفحه دانشکده از منوهای بالای گروه آموزشی خود را انتخاب کنید.

گروه های آموزشی

- گروه مهندسی مکانیک
- گروه مهندسی مواد
- گروه مهندسی شیمی
- گروه مهندسی برق
- گروه مهندسی عمران
- گروه مهندسی کامپیوتر
- گروه مهندسی معماری

۲- پس از ورود به صفحه گروه از منوی سمت راست بر روی اعضاء هیات علمی کلیک نمایید.

منوی گروه مهندسی برق

- گروه مهندسی برق
- درباره گروه
- مدیر گروه
- اعضای هیات علمی
- افتخارات
- آزمایشگاه ها
- فرم ها و آیین نامه ها

۳) نام و نام خانوادگی خود را در لیست اعضای هیات علمی پیدا کرده و بر روی نام و نام خانوادگی خود کلیک نمایید.

کریم انصاری اصل

دانشیار

گروه برق

شماره تماس: ۵۶۱۳

اتاق: ۱۲

پست الکترونیکی: karim.ansari@scu.ac.ir



• در این قسمت پست الکترونیکی دانشگاهی باید ثبت شده باشد.

صفحه زیر برای شما باز می شود .

## اعضای هیات علمی

کریم انصاری اصل (EN Page)

دانشیار

گروه برق

شماره تماس: ۵۶۱۳

اتاق: ۱۲

پست الکترونیکی: karim.ansari@scu.ac.ir

هیات علمی گروه برق



صفحات شخصی استاد

آزمایشگاه ها/آتلیه ها

پایان نامه ها و رساله ها

مقالات و کتب

بیوگرافی

## فعالیت های اجرایی

معاون پژوهشی دانشکده، ۱۳۸۸/۰۹/۲۲، ۱۳۸۹/۰۷/۰۶، وزارت علوم - دانشگاه شهید چمران، ایران - خوزستان - اهواز،

دبیر کمیته علمی، ۱۳۸۸/۱۲/۰۴، ۱۳۸۸/۱۲/۰۶، وزارت علوم - دانشگاه شهید چمران، ایران - خوزستان - اهواز،

عضو، ۱۳۹۰/۰۹/۲۲، ۱۳۹۰/۰۹/۲۸، وزارت علوم - دانشگاه شهید چمران، ایران - خوزستان - اهواز،

عضو کمیته، ۱۳۹۲/۰۱/۲۸، وزارت علوم - دانشگاه شهید چمران، ایران - خوزستان - اهواز،

۴- به آدرس اینترنتی بالای صفحه دقت کنید .

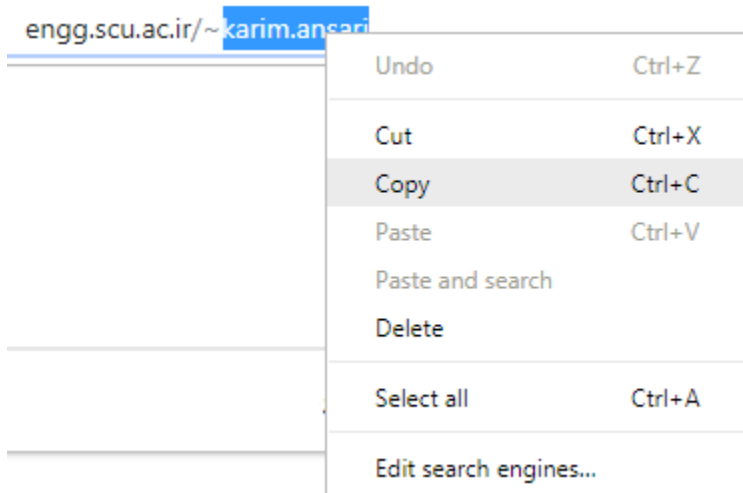
http://engg.scu.ac.ir/~karim.ansari

← → ↻ 🏠 ⓘ Not secure | engg.scu.ac.ir/~karim.ansari

این آدرسی است که در اختیار دانشجویان جهت رویت و برداشتن فایل های آموزشی قرار می گیرد .

http://engg.scu.ac.ir/~karim.ansari

۴) آنچه بعد از مد قرار گرفته است را از نوار آدرس بار کپی کرده ،



تب جدید باز کرده و سپس آدرس زیر را در آدرس بار خود تایپ کنید .

engg.scu.ac.ir/c/portal/login

۵) صفحه ورود یا صفحه login برای شما باز می شود . نام کاربری همان چیزی است که از آدرس بار کپی کرده اید . رمز عبور نیز کد ملی در نظر گرفته شده است .

اولین بار که اینکار را انجام دهید سیستم از شما میخواهد که کلمه کاربری و رمز عبور خود را عوض نمایید و رمز جدیدتان را وارد نمایید .

نام کاربری

کلمه عبور

من را به خاطر داشته باش

در صورتیکه ورود شما با موفقیت انجام شود پس از ورود در گوشه سمت چپ بالا کلمه کاربری که با آن وارد داشتید نمایش داده خواهد شد. حال شما وارد حساب کاربری پرتال خود شده اید.



۶) گروه آموزشی خود را انتخاب کرده ، بر روی اعضاء هیات علمی کلیک نموده ، نام خود را انتخاب کنید . اینبار صفحه عوض شده و شما وارد صفحه شخصی خود شده اید .

### اعضای هیات علمی



کریم انصاری اصل (EN Page)

دانشیار

گروه برق

شماره تماس: ۵۶۱۳

اتاق: ۱۲

پست الکترونیکی: karim.ansari@scu.ac.ir

هیات علمی گروه برق



### فعالیت های اجرایی

معاون پژوهشی دانشکده، ۱۳۸۸/۰۹/۲۲، ۱۳۸۹/۰۷/۰۶، وزارت علوم - دانشگاه شهید چمران، ایران - خوزستان - اهواز .  
دبیر کمیته علمی، ۱۳۸۸/۱۲/۰۴، ۱۳۸۸/۱۲/۰۶، وزارت علوم - دانشگاه شهید چمران، ایران - خوزستان - اهواز .  
عضو، ۱۳۹۰/۰۹/۲۲، ۱۳۹۰/۰۹/۲۸، وزارت علوم - دانشگاه شهید چمران، ایران - خوزستان - اهواز .  
عضو کمیته، ۱۳۹۲/۰۱/۲۸، وزارت علوم - دانشگاه شهید چمران، ایران - خوزستان - اهواز .

۷- ) با کلیک بر روی گزینه ویرایش پروفایل می توانید پروفایل و اطلاعات خود را ویرایش کرده و عکس خود را عوض نمایید.

پروفایل استاد

واکنشی اطلاعات پژوهشی استاد (بیش نمایش و تایید)

پروفایل | دروس ارائه شده | صفحات شخصی

نام خانوادگی: انصاری اصل  
 نام: کریم  
 زبان‌های دیگر (۱):

تلفن: 5613  
 کد ملی:

پست الکترونیکی: karim.ansari@scu.ac.ir  
 آدرس محل کار: دانشکده مهندسی  
 زبان‌های دیگر (۰):

مرتبه علمی: دانشیار  
 سمت: زبان‌های دیگر (۰):

درجه علمی: 0  
 آدرس صفحه خانه:

سقف سهمیه: 0  
 شماره اتاق: 12

لینک مقالات در گوگل اسکولار:

عضو هیات رئیسه هستم

بخش آموزشی

گروه برق

بخش های آموزشی وابسته

- گروه برق
- گروه عمران
- گروه کامپیوتر
- گروه معماری
- گروه مکانیک
- گروه مهندسی شیمی
- گروه مواد

توضیحات شخصی

هیات علمی گروه برق

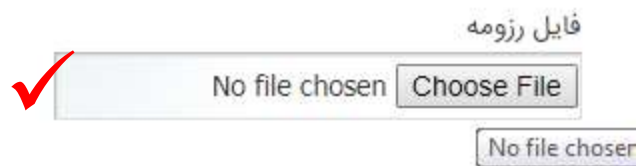
**ویرایش ویا اضافه کردن عکس**

تصویر کارت پرسنلی

No file chosen Choose File



در این بخش شما می توانید فیلدهای را عوض نمایید. هر فیلدی که اشاره گر در آن فعال شود قابل ویرایش است. ضمناً در همین قسمت شما امکان افزودن فایل رزومه خود را بطور کامل دارید.



- نمایش بیوگرافی
- نمایش مقالات و کتب
- نمایش پایان نامه ها و رساله ها
- نمایش آتلیه ها/آزمایشگاه ها
- نمایش دروس ارائه شده
- نمایش پایگاه دروس

هر کدام از این فیلدها اگر تیک کنار آنها گذاشته شود در صفحه دیده می شود اما هر کدام که تیک نداشته باشند در صفحه دیده نمی شود.

شما می توانید با کلیک بر روی دکمه "زبان های دیگر" موارد زیر را مدیریت فرمایید:

- ۱- ترجمه توضیحات شخصی در زبان های دیگر
- ۲- تعیین فایل رزومه در زبان های دیگر
- ۳- تنظیم نمایش/عدم نمایش تب های صفحه رزومه در زبان های دیگر



بعد از انتخاب زبان مورد نظر بر روی دکمه تایید کلیک کرده تا صفحه ترجمه شده آن برای شما باز شود.



با تیک کردن هر کدام از این فیلدها معادل صفحات فارسی شما در صفحه انگلیسی دیده می شود. همچنین در این قسمت شما میتوانید فایل رزومه خود را به زبان انگلیسی بارگزاری نمایید .

### ایجاد صفحه شخصی :

برای ایجاد و ویرایش صفحه شخصی در همین بخش ویرایش پروفایل بر روی تب صفحات شخصی رفته و دکمه ایجاد صفحات شخصی را کلیک نمایید. .



نمایش ۱ نتیجه

صفحه زیر برای شما نمایش داده خواهد شد.

اطلاعات صفحه

\* آدرس

\* عنوان

اطلاعات کاربر

نام کاربر

پست الکترونیکی

نام

نام خانوادگی

کلمه عبور

تکرار کلمه عبور

تایید انصراف

در این قسمت اطلاعات درس خود را وارد نمایید .

**عنوان و آدرس** جزو فیلدهای اجباری می باشد که در فیلد آدرس حتما باید معادل انگلیسی عنوان درج گردد. فیلدهای اطلاعات کاربر مربوط به کاربری است که شما به او اجازه می دهید ویرایش صفحاتتان را انجام دهد ، پر کردن آنها اجباری نیست .

حال دوباره به صفحه شخصی بازگردید تا درس وارد شده را ببینید.

اعضای هیات علمی

مشاهده پروفایل ویرایش پروفایل

پروفایل استاد

واکنشی اطلاعات بروهنسی استاد (بیش نمایش و تایید)

پروفایل درس ارائه شده صفحات شخصی

ایجاد صفحه شخصی

خستگی

بیشترفته

عنوان آدرس

بیوانسترومنت فصل اول

عملیات

نمایش 1 نتیجه



درس اضافه شده را خواهید دید سپس بر روی دکمه عملیات رفته و گزینه نمایش را انتخاب نمایید .

اعضای هیات علمی

مشاهده پروفایل    **ویرایش پروفایل**

پروفایل استاد

واکنشی اطلاعات پژوهشی استاد (بیش نمایش و تایید)

پروفایل    درس ارائه شده    **صفحات شخصی**

ایجاد صفحه شخصی

جستجو

پیشرفته»

عنوان	آدرس
بیوانیسترومنت	فصل اول

نمایش نتیجه

ویرایش    **عملیات**    نمایش    حذف

بعد از انتخاب گزینه نمایش صفحه زیر را خواهید دید .

اعضای هیات علمی

کریم انصاری اصل  
دانشیار  
گروه برق |  
شماره تماس: ۵۶۱۳  
اتاق: ۱۲  
پست الکترونیکی: karim.ansari@scu.ac.ir  
فایل رزومه :



هیات علمی گروه برق

بیوانیسترومنت

**ایجاد مطلب**

عنوان    جستجو

هیچ رکوردی ثبت نشده است

بر روی دکمه ایجاد مطلب کلیک کنید تا بتوانید فایل‌های درس را در آن قرار دهید . صفحه زیر باز شود .

\* عنوان

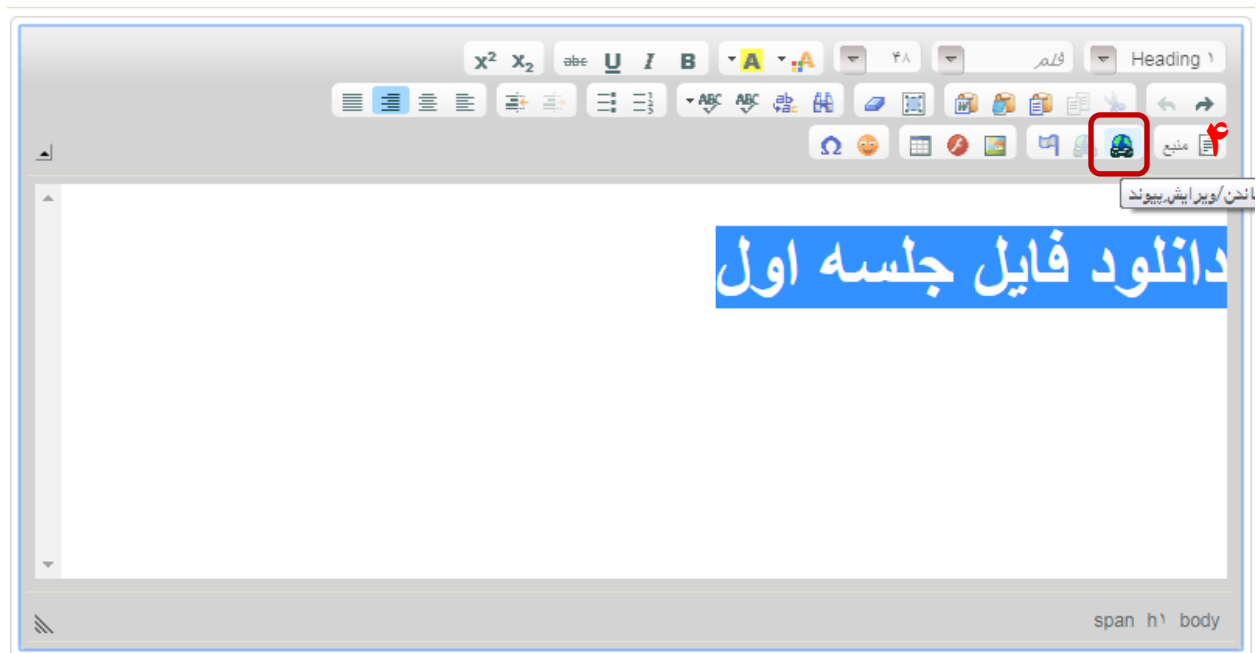
جلسه اول


\* خلاصه

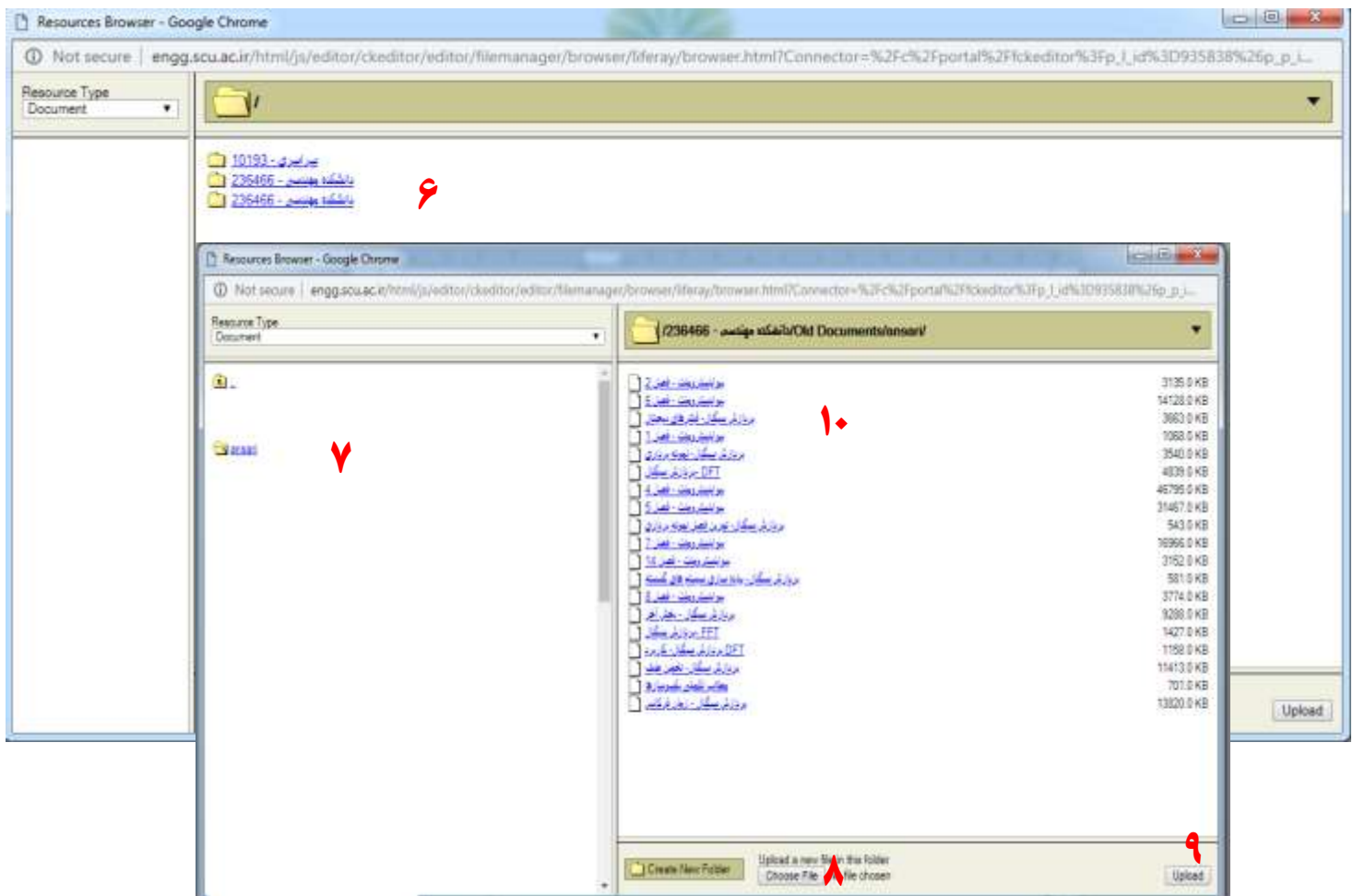
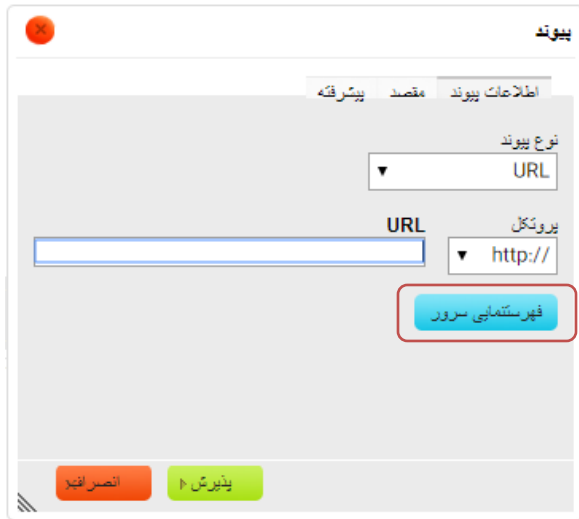
تاریخ برگزاری 1398/08/01



فیلدهای عنوان ، خلاصه و محیط تایپ برای شما آماده است .پس از پر کردن آنها اکنون موقع بارگزاری (Upload) فایل ها می باشد.



بعد از تایپ عناوین مورد نظر بر روی آیکن گنجاندن/ویرایش پیوند (  ) کلیک کرده تا صفحه زیر باز شود .



پس از انتخاب فهرست نمایی سرور، دانشکده مهندسی، پوشه خودتان را خواهید دید. مراحل از شماره ۶ تا ۱۰ را به ترتیب انجام داده تا فایل شما (Upload) گردد. بعد از انتخاب فایل پنجره بسته شده و پنجره مسیر فایل مشخص می شود. دکمه پذیرش را زده تا لینک برقرار گردد. به صفحه اصلی برگشته و تایید را انتخاب نمایید.



نمونه تکمیل شده :

اعضای هیات علمی

\*عنوان  
بردارش سیگنال - نمونه برداری

\*خلاصه  
جلسه سوم



آنچه کاربر خواهد دید :

## اعضای هیات علمی

کریم انصاری اصل (EN Page)

دانشیار

گروه برق

شماره تماس: ۵۶۱۳

اتاق: ۱۲

پست الکترونیکی: karim.ansari@scu.ac.ir

هیات علمی گروه برق



صفحات شخصی استاد

آزمایشگاه ها/آتلیه ها

پایان نامه ها و رساله ها

مقالات و کتب

بیوگرافی

جستجو

عنوان

پردازش سیگنال- نمونه برداری ( مدیریت توسط karim Ansari تعداد ۰ )

بیواینسترومنت ( مدیریت توسط amir mashak تعداد ۰ )